

# WAX PROTECTOR

TRIPLE ACCIÓN  
TRIPLE ACTION



Reparador de poros, fisuras y microfisuras.  
Sellador y protector autobrillante.

Repairs pores, cracks and microcracks.  
Self-shining sealing and protector.

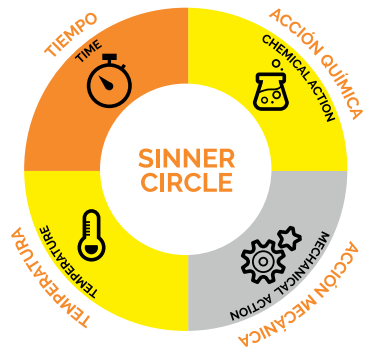
MATERIALES / MATERIALS	APLICACIONES / APPLICATIONS	SECTOR / SECTOR
✓ TERRAZO / TERRAZZO	  	<b>PAVIMENTO Y LIMPIEZA</b> FLOOR RENOVATION & CLEANING
✓ MÁRMOL / MARBLE		
✓ CEMENTO / CEMENT		
✓ GRANITO / GRANITE		
✓ CERÁMICA / CERAMIC		

USO / USE	RENDIMIENTO / PERFORMANCE
 Uso en interior Indoor use	<b>1 LITRO PUEDE TRATAR: / 1 LITER CAN TREAT:</b> Aplicación manual / Manual application (100%) 15-20 m <sup>2</sup> <small>*El rendimiento es orientativo, ver modo de empleo. *The performance is indicative. See use method.</small>
 Aplicación horizontal Horizontal application	

Ref. 082002

ENVASE / CONTAINER	€/ UD.	UD./BOX
1L	19,80	
5L	82,17	

CARACTERÍSTICAS / CHARACTERISTICS	MODO DE EMPLEO / METHOD OF USE
<ul style="list-style-type: none"> <li>Autobrillante Self-shine</li> <li>Antideslizante Non slip</li> <li>Brillo espectacular Spectacular shine</li> <li>Producto concentrado Concentrated product</li> <li>Fácilmente decapante Easy removal</li> <li>Alta resistencia al tráfico High resistance to traffic</li> <li>Control de nivel mediante visor Level control through viewer</li> <li>Duradero Long lasting</li> <li>No tóxico Non toxic</li> <li>Tapón dosificador y antigoteo Dosing and drip cap</li> <li>Perfumado Perfumed</li> </ul>	<p><b>Aplicación manual (100%):</b> Distribuir WAX-PROTECTOR puro sobre la superficie perfectamente limpia y seca mediante un paño. Simultáneamente continuar puliendo la superficie, frotando con el paño de manera circular hasta que desaparezcan visualmente las fisuras o poros y conseguir un abrillantado perfecto.</p> <p><b>Aplicación rotativa (100%):</b> Aplicar WAX-PROTECTOR puro sobre la superficie a tratar, perfectamente decapada, con aplicador adecuado o fregona. Si fuese necesario dar una segunda capa para mayor protección o incremento del brillo, dejar secar un mínimo de dos horas antes de aplicar esta segunda mano y hacerlo en sentido perpendicular a la primera. Para superficies muy porosas se recomienda diluir el producto al 50% (500ml de agua+500ml de producto) para aplicar la primera mano.</p> <p><b>RECOMENDACIONES:</b> Para restaurar la protección o el brillo sobre el pavimento, previamente tratado con WAX PROTECTOR, se recomienda pasar la máquina rotativa de baja velocidad (140-250r.p.m.) con DISCO FLOOR PAD de color blanco, para restaurar la película protectora.</p> <p>No aplicar el producto a temperaturas inferiores a 5°C. Proteger del hielo.</p> <p><b>Manual application (100%):</b> Distribute pure WAX-PROTECTOR on the perfectly clean and dry surface with a cloth. At the same time, continue polishing the surface, rubbing with the cloth in a circular motion until the cracks or pores visually disappear and a perfect polish is achieved.</p> <p><b>Rotary application (100%):</b> Apply WAX-PROTECTOR pure on the surface to be treated, perfectly stripped, with a suitable applicator or mop. If it is necessary to apply a second coat for greater protection or to increase the gloss, allow a minimum of two hours to dry before applying this second coat and apply it perpendicular to the first coat. For very porous surfaces it is recommended to dilute the product to 50% (500ml of water + 500ml of product) to apply the first coat.</p> <p><b>RECOMMENDATIONS:</b> To restore the protection or shine on the pavement, previously treated with Wax Protector, it is recommended to pass the rotary machine at low speed (140-250r.p.m.) with white DISCO FLOOR PAD, to restore the protective film.</p> <p>Do not apply the product at temperatures lower than 5°C. Protect from frost..</p>



Basados en la Teoría de Sinner, comprendemos que los factores ideales para conseguir una buena limpieza y tratamiento, rara vez se dan. Por ello nuestro equipo técnico investiga y desarrolla productos con formulaciones eficaces, que permitan optimizar los recursos, reduciendo los tiempos de aplicación.

Based on Sinner's theory, we understand that the ideal factors which ensure good cleaning and treatment are rarely present. Our technical team investigates and develops products with efficient formulas towards this end, allowing the optimisation of resources and the reduction of application times.





# WAX PROTECTOR

# WAX PROTECTOR

Reparador de poros, fisuras y microfisuras.  
Sellador y protector autobrillante.

Reparador de poros, fisuras y microfisuras.  
Sellador y protector autobrillante.

Producto Destinado a uso profesional

PRO

Producto Destinado a uso profesional

PRO

TERRAZO  
MÁRMOL  
CEMENTO  
GRANITO  
CERÁMICA



Uso en interior.



Aplicación horizontal.

Con 1 litro puede tratarse:  
Aplicación manual (100%): 15-20 m<sup>2</sup>

\*El rendimiento es orientativo, ver modo de empleo.



- Autobrillante
- Brillo espectacular
- Producto concentrado
- Fácilmente decapable
- Alta resistencia al tráfico
- Duradero
- No tóxico
- Perfumado

5 litros  
Capacidad neto

## MODO DE EMPLEO:

**Aplicación manual (100%):** Distribuir WAX-PROTECTOR puro sobre la superficie perfectamente limpia y seca mediante un paño. Simultáneamente continuar puliendo la superficie, frotando con el paño de manera circular hasta que desaparezcan visualmente las fisuras o poros y conseguir un abrillantado perfecto.

## Aplicación rotativa (100%):

Aplicar WAX-PROTECTOR puro sobre la superficie a tratar, perfectamente decapada, con aplicador adecuado o fregona. Si fuese necesario dar una segunda capa para mayor protección o incremento del brillo, dejar secar un mínimo de dos horas antes de aplicar esta segunda mano y hacerlo en sentido perpendicular a la primera. Para superficies muy porosas se recomienda diluir el producto al 50% (500ml de agua + 500ml de producto) para aplicar la primera mano.

**RECOMENDACIONES:** Para restaurar la protección o el brillo sobre el pavimento, previamente tratado con WAX PROTECTOR, se recomienda pasar la máquina rotativa de baja velocidad (140-250r.p.m.) con DISCO FLOOR PAD de color blanco, para restaurar la película protectora.

No aplicar el producto a temperaturas inferiores a 5°C. Proteger del hielo.

**Teléfono de urgencias de la sociedad:**  
Tel: (+34) 965112713 Horario (UTC +1) L-V 9:00 a 14:00h. Para cualquier uso no descrito en la etiqueta consulte al departamento técnico de ABR Surface Technologies. Hoja de datos de seguridad a disposición del usuario que lo solicite.

5 litros  
Capacidad neto



www.abr-st.com



www.abr-st.com



# WAX PROTECTOR

Repairs pores, cracks and microcracks.  
Self-shining sealer and protector.

# WAX PROTECTOR

Repairs pores, cracks and microcracks.  
Self-shining sealer and protector.

Product Destined to professional use

PRO

Product Destined to professional use

PRO

TERRAZZO  
MARBLE  
CEMENT  
GRANITE  
CERAMIC



Indoor Use



Horizontal application

1 liter can treat:  
Manual application (100%): 15-20 m<sup>2</sup>

\*The performance is indicative, see use method.



- Self-shine
- Non slip
- Concentrated product
- Easy removal
- High resistance to traffic
- Long lasting
- Dosing and drip cap
- Perfumed

5 liters  
Net Weight

## USE METHOD:

### Manual application (100%):

Distribute pure WAX-PROTECTOR on the perfectly clean and dry surface with a cloth. At the same time, continue polishing the surface, rubbing with the cloth in a circular motion until the cracks or pores visually disappear and a perfect polish is achieved.

### Rotary application (100%):

Apply WAX-PROTECTOR pure on the surface to be treated, perfectly stripped, with a suitable applicator or mop. If it is necessary to apply a second coat for greater protection or to increase the gloss, allow a minimum of two hours to dry before applying this second coat and apply it perpendicular to the first coat. For very porous surfaces it is recommended to dilute the product to 50% (500ml of water + 500ml of product) to apply the first coat.

**RECOMMENDATIONS:** To restore the protection or shine on the pavement, previously treated with Wax Protector, it is recommended to pass the rotary machine at low speed (140-250r.p.m.) with white DISCO FLOOR PAD, to restore the protective film.

Do not apply the product at temperatures lower than 5°C. Protect from frost.

**Emergency telephone number of the company:**  
Tel: (+34) 965112713 Hours (UTC +1) M-F 9:00 to 14:00h. For any use not described on the label, please consult the technical department of ABR Surface Technologies. Safety data sheet available on request.

5 liters  
Net Weight



www.abr-st.com



www.abr-st.com